

A man in a white lab coat with a 'PIC' logo on the chest is sitting and holding a small white piglet. A young girl with blonde hair, wearing a red jacket, is sitting next to him, also holding a small white piglet. They are in a farm or laboratory setting with metal railings and equipment visible in the background.

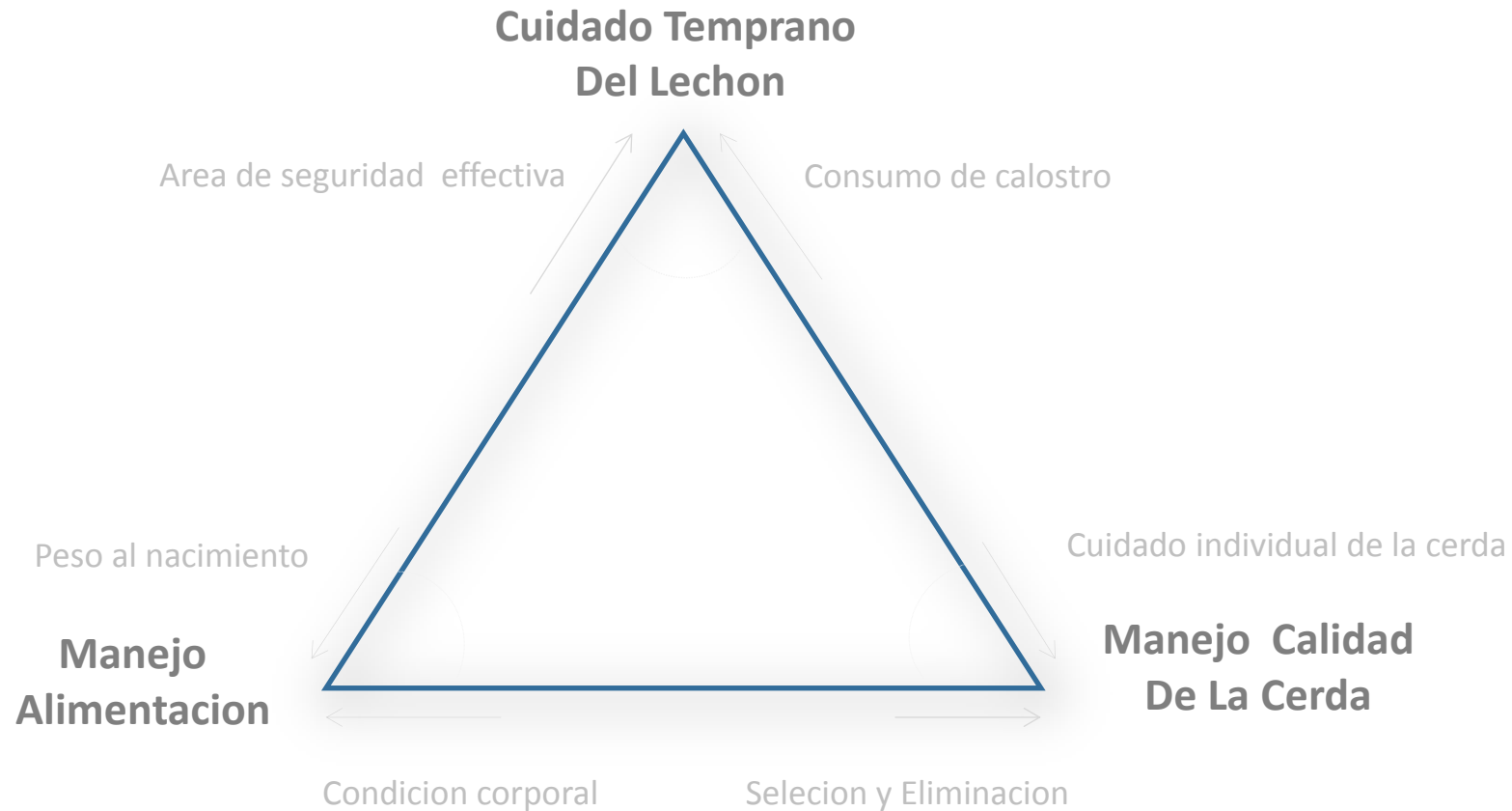
» Never Stop Improving

Estrategias Para Optimizar La Competitividad De Las Granjas

Cuidado Temprano del Lechon

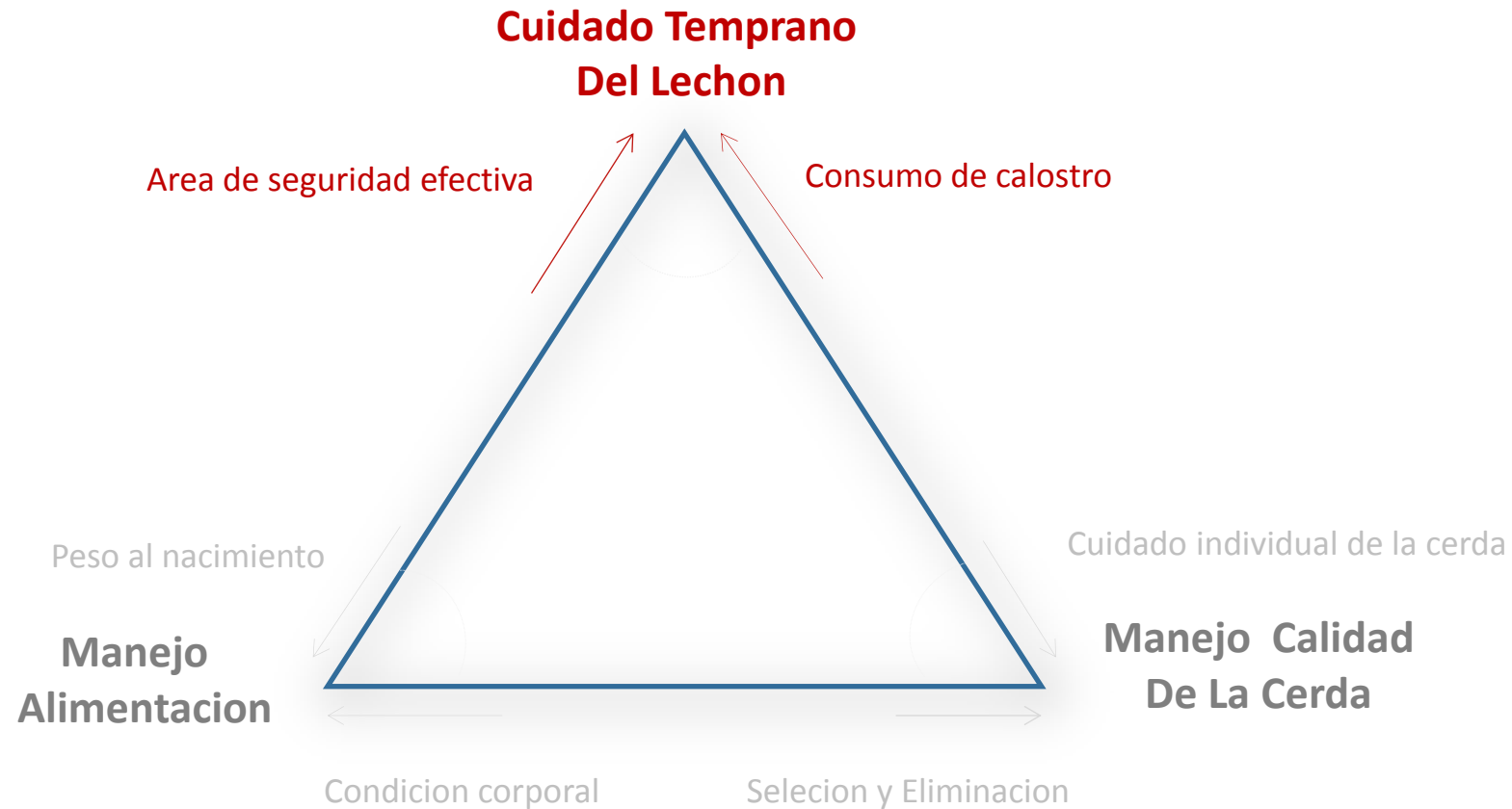
Tres Areas Estrategicas

Mejora Productiva y Coste de Produccion



Tres Areas Estrategicas

Mejora Productiva y Coste de Produccion



Cuidado Temprano Del Lechon

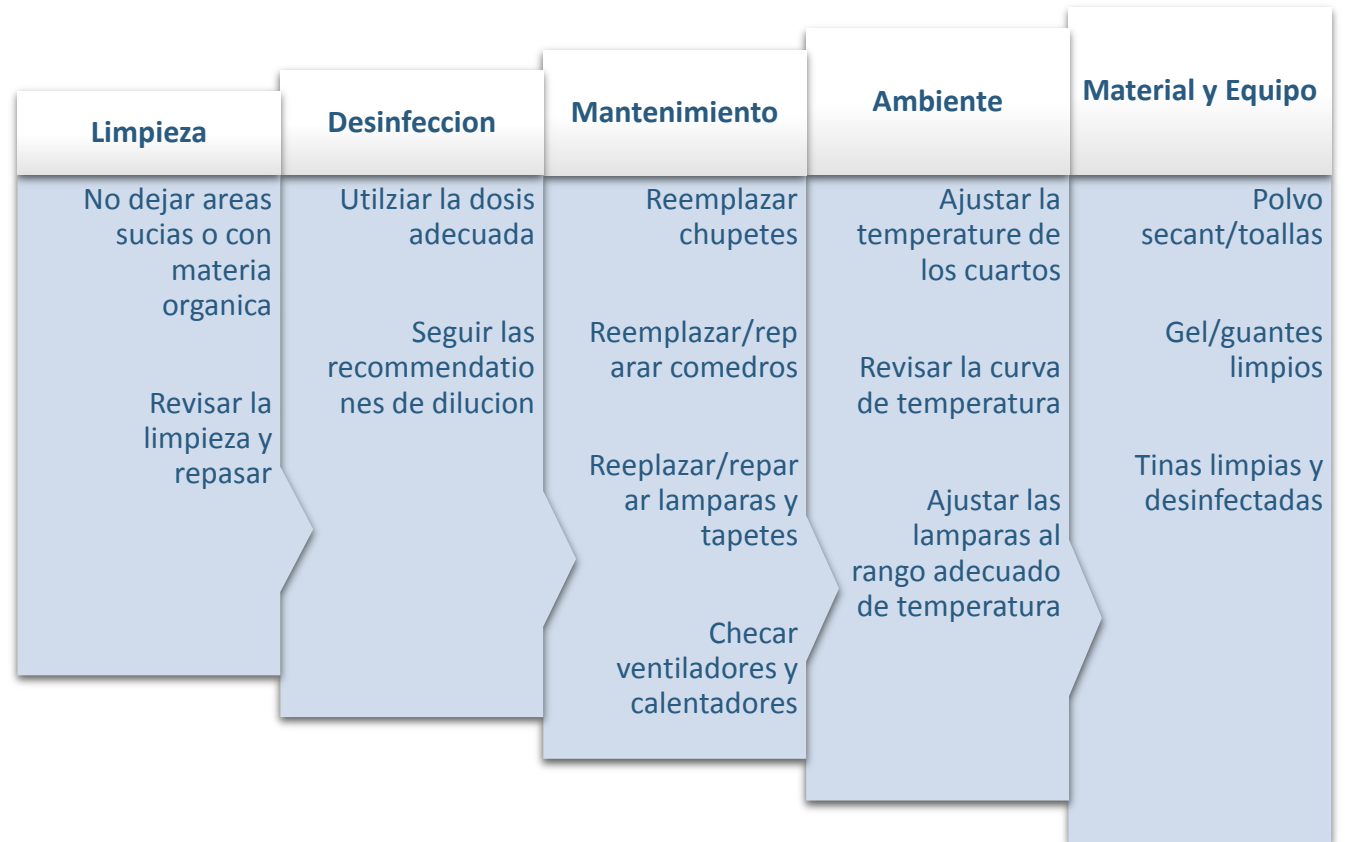
Comencemos por el final

- El cuidado temprano del lechon – **Comienza con la preparacion de la sala de parto.**
- No olviden cual es nuestro objetivo para salvar mas lechones – **Los cinco mandamientos.**
- No olviden como debemos hacerlo – **Que significa realmente monitorear.**
- No olviden como hacerlo todos los dias – **Uso eficiente de la mano de obra.**

Preparacion De La Sala De Parto

Organizacion y supervision

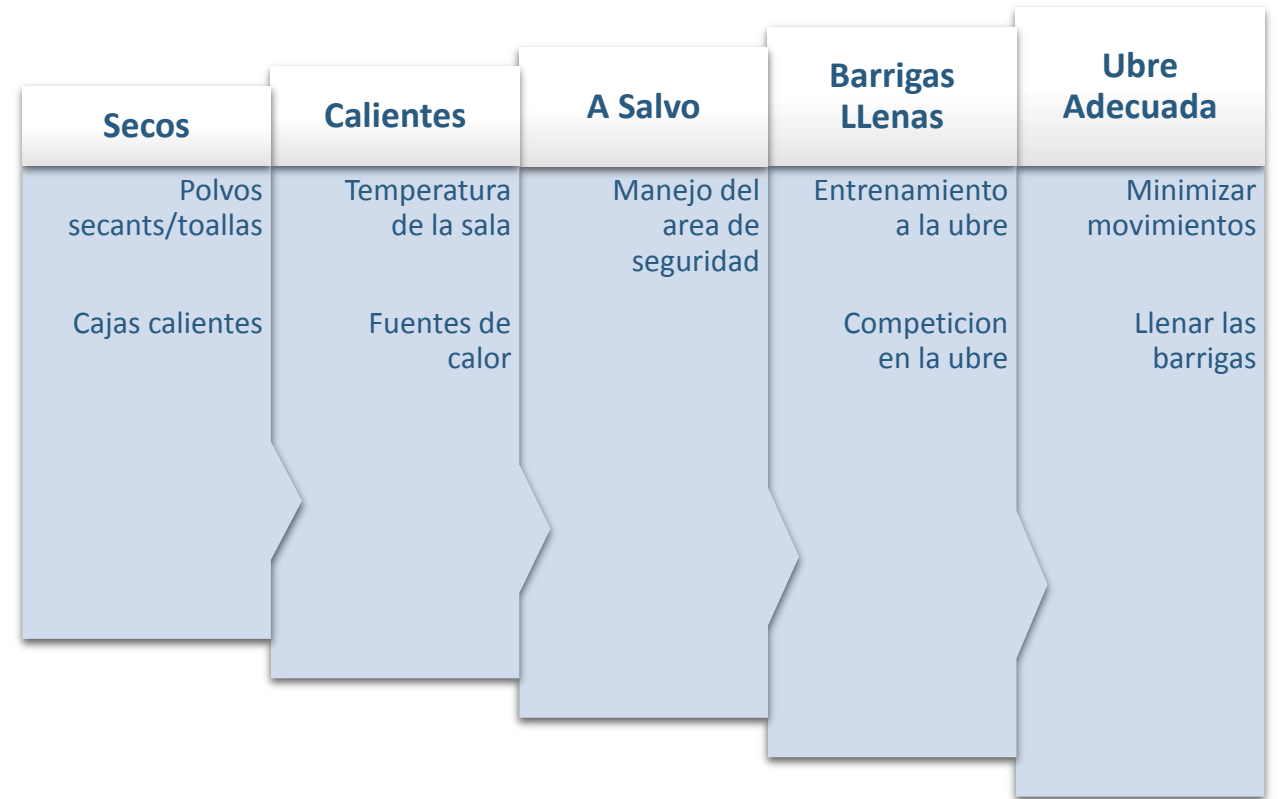
- La responsabilidad ultima es del **manager de lactacion.....**
- Pero es una labor de **todo el equipo.**
- Comenzar con “el pie derecho” es fundamental.



Cuidado Temprano Del Lechon

“Los Cinco Mandamientos”

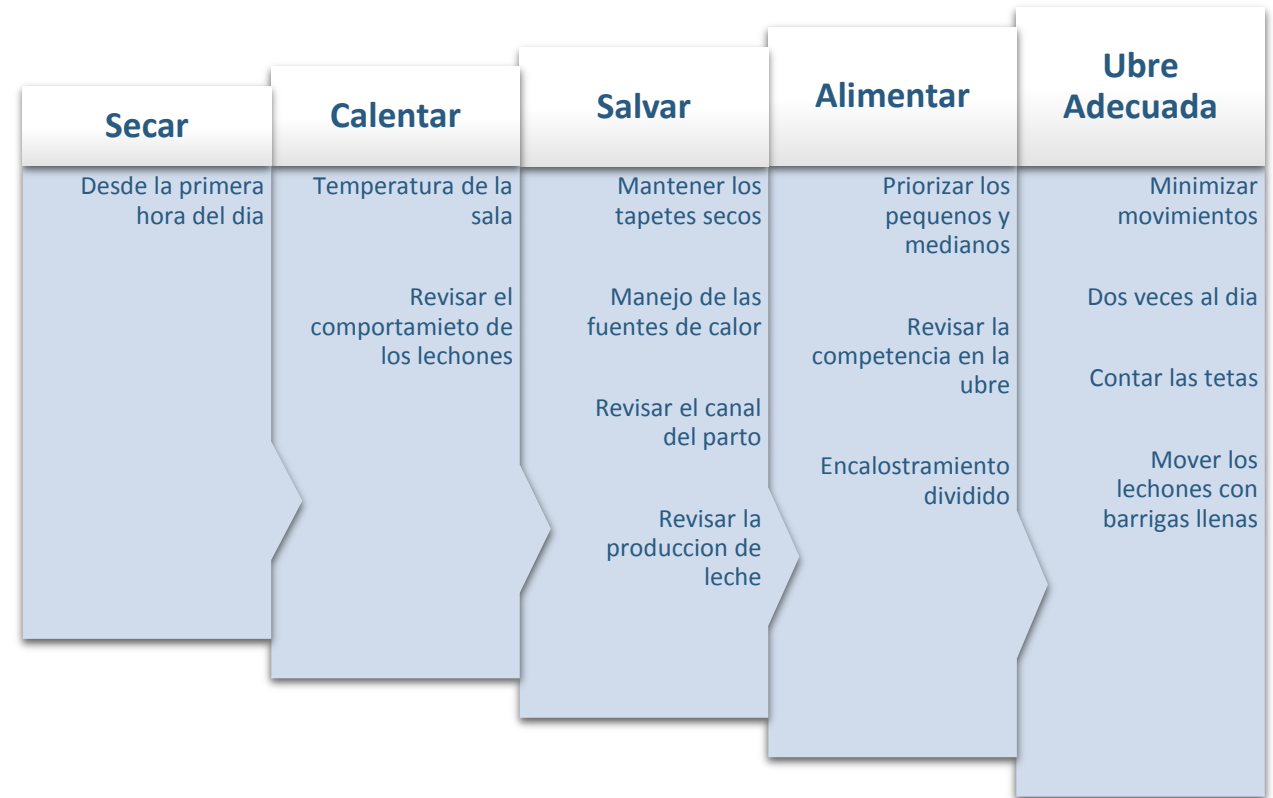
- La diferencia entre **granjas de alto nivel productivo** y el resto es que hacen las cosas basicas extraordinariamente bien.
- La combinacion de los cinco mandamientos es **fundamental**.
- **La ausencia de uno o mas** es un problema importante



Cuidado Temprano Del Lechon

Como hacerlo?

- **Un parto atendido** se define como estar presente cada 15-20 minutos mientras la cerda esta pariendo para:
- **El objetivo** es hacerlo en tiempo y en forma en mas del 90% de las camadas cuando estemos en granja.



Cuidado Temprano Del Lechon

Por que no funciona en mi granja?

El desafio real es implementarlo consistentemente:

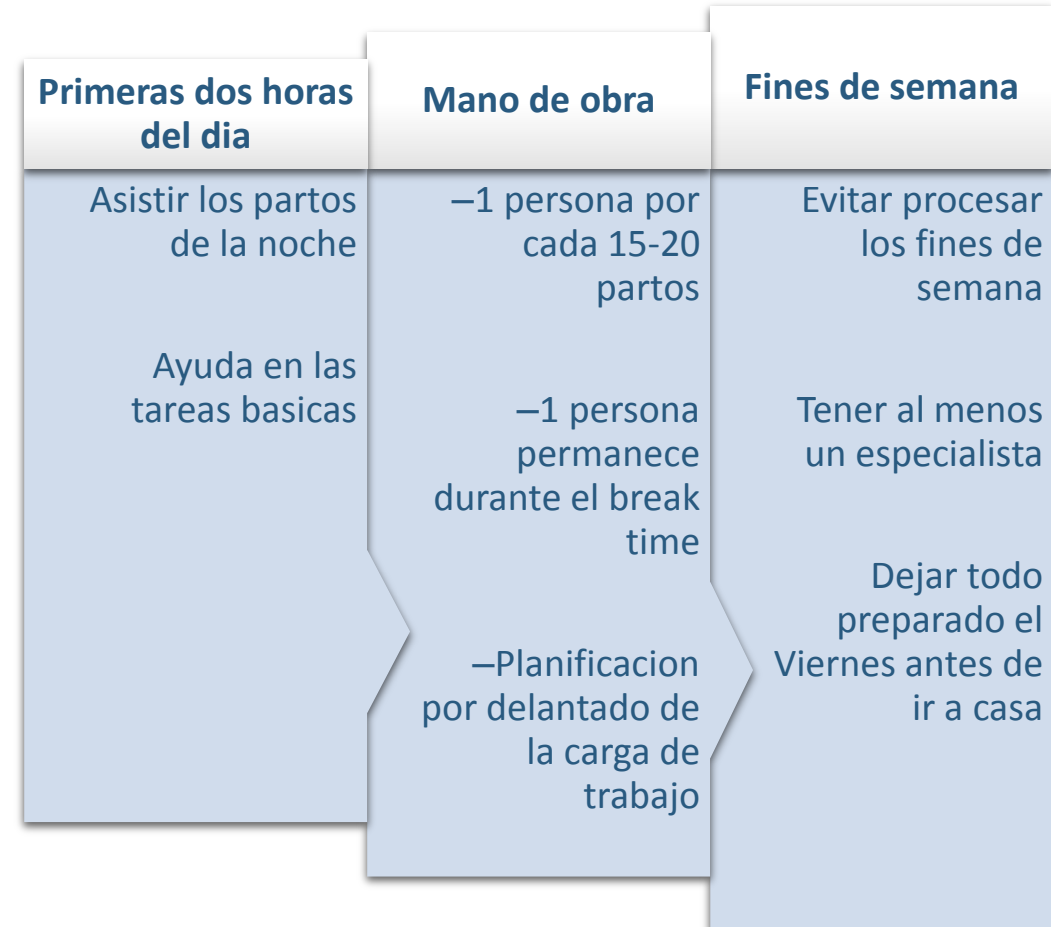
- **Distribucion de la mano de obra** – No todos los dias son iguales, no todas las horas son iguales.
- **Calidad de la mano de obra** - No todo el mundo vale para este trabajo.
- **Prioridades** – Urgentes vs Importantes.

Cuidado Temprano Del Lechon

Distribuir y priorizar la mano de obra

El manager de granja y el manager de lactacion son una **pieza clave**.

- **Posponer** tareas urgentes equivale a mayor mortalidad.
- **Priorizar y planificar** con antelacion equivale a salvar mas lechones.




Cuidado Temprano Del Lechon

Las dos primeras horas del dia

Prioridades:

- Identificar hembras con problemas.
- Secar y calentar lechones.
- Marcar lechones con barrigas vacias de mediano/pequeno tamaño.
- Entrenamiento a la ubre – acceso rapido al calostro.



Cuidado Temprano Del Lechon

Identificar hembras con problemas

- Identificarlas rápidamente en la **primera vuelta.**
- Checar el canal del parto si hay un nacido muerto.
- Continuar chequeándolas más frecuentemente



Cuidado Temprano Del Lechon

Manejo efectivo del area de seguridad


- **Demasiado caliente.**
- Aumente la Altura de la lampara.
- Checar el comportamiento de los cerdos en la siguiente Vuelta.



Cuidado Temprano Del Lechon

Manejo efectivo del area de seguridad

- **Demasiado fría.**
- Bajen la lampara.
- Checar el comportamiento de los cerdos en la siguiente vuelta.
- Checar diarreas.



Cuidado Temprano Del Lechon

Primeras hoas del día – prevención de enfriamiento

- Secar todos los **cerdos húmedos encontrados**
- **Mantenerlos secos**
- Marcar los **medianos/chicos**
- Ponerlos a **calostrar**



Cuidado Temprano Del Lechón

Acceso rapido al calostro

- Identificar los cerdos con las **barrigas vacías** nacidos en la noche.
- Marcarlos.
- Ponerlos en la ubre.
- Repetir hasta que coman por si solos



Cuidado Temprano Del Lechon

Acceso rapido al calostro

Identificacion visual

- Hacer un seguimiento de los cerdos marcados cada **20-30 min.**
- Asegurarse que que **sepan** comer (Entrenamiento en la ubre).
- Asegurarse que tengan **acceso** a la ubre .



Cuidado Temprano Del Lechon

Acceso rapido al calostro

Nivel de competencia en la ubre

- **Identificar** situaciones cuando los lechones marcados no tienen acceso a la ubre,
- **Decidir** que estrategia es mejor para reducir la competencia en la ubre:
 - Encalostramiento dividido (split-suckling)
 - Fostering estrategico.



Cuidado Temprano Del Lechon

Encalostramiento dividido

- **Que es** – Una herramienta para permitir a los lechones en desventaja comer con mas facilidad por 90 min. Como? Sacando los 5-7 lechones nacidos primeros y mas grandes .
- **Que no es** – Una estrategia para reducir la mortalidad por si sola.
- Encalostramiento dividido sin entrenamiento en la ubre y sin un seguimiento visual, es un trabajo incompleto.



Cuidado Temprano Del Lechon

Encalostramiento dividido

No es necesario realizarlo al 100% de las camadas, enfocarse en:

- **Camadas numerosas** - Mas lechones que tetas funcionales.
- Camadas con un **tamaños desiguales** al nacimiento donde los pequeños y medianos están en desventaja.
- Cerdas con **mala calidad de ubre** (mala exposición de las líneas mamarias, mastitis, pezones de tamaño inadecuado, cerdas muy viejas) .

Cuidado Temprano Del Lechon

Encalostramiento dividido

Errores mas communes:

- No colocar dentro de las cajas calientes los lechones adecuados, como **lechones con barrigas vacías, pequeños o húmedos.**
- Duración: Demasiado largo o corto. Lo recomendado es entre 60-90 minutos.
- No colocar los lechones que sacamos bajo una Fuente de calor.
- Dejar solo 4-6 lechones pequeños en la cerda mientras esta pariendo, disminuyendo la estimulación y liberación natural de Oxitocina. Mantener al menos 8 lechones.
- Realizar el fostering demasiado tarde, luego de terminado el encalostramiento dividido.

Cuidado Temprano Del Lechon

Fostering

- **Que es** – Una herramienta para que todos los lechones tengan una teta funcional donde comer.
- **Que no es** – Un manejo para igualar los lechones por tamaño.
- **Mantenerlos en la ubre adecuada.**



Cuidado Temprano Del Lechon

Fostering

Errores mas comunes:

- Mover lechones que no han tomado calostro – **Barrigas vacías.**
- Dejar **lechones pequeños** en cerdas viejas/ubres de mala calidad.
- **No contar** las tetas funcionales .
- Mover un numero **masivo** de lechones. Trate siempre de mantener la integridad de la camada original.
- Fostering **una vez al dia**, al final del dia, o luego de 24 hrs.

Cuidado Temprano Del Lechon

Fostering

Recomendaciones basicas:

- **Contar y anotar** las tetas funcionales en la tarjeta de parto.
- Debe hacerse lo antes possible durante las primeras 12 – 18 horas, justo despues de la **ingesta de calostro (Barrigas llenas)**.
- **Dos** veces al dia & limitar movimientos:
 - Partos de la noche – las primeras dos horas del dia.
 - Partos del dia – las dos ultimas horas del dia.

Cuidado Temprano Del Lechon

Resumen

- El cuidado temprano del lechon – **Comienza con la preparacion de la sala de parto.**
- No olviden cual es nuestro objetivo para salvar mas lechones – **Los cinco mandamientos.**
- No olviden como debemos hacerlo – **Que significa realmente monitorear.**
- No olviden como hacerlo todos los dias – **Uso eficiente de la mano de obra.**